

**Matrícula
estudiantat de
nou accés**

Curs 2023-2024

Grau d'Enginyeria en
**VEHICLES
AEROESPACIALS**



**UNIVERSITAT POLITÈCNICA DE CATALUNYA
BARCELONATECH**

Escola Superior d'Enginyeries Industrial,
Aeroespacial i Audiovisual de Terrassa

Benvingut / Benvinguda

Has obtingut plaça als estudis d'Enginyeria en Vehicles Aeroespacials (**GREVA**) a la ESEIAAT, UPC.

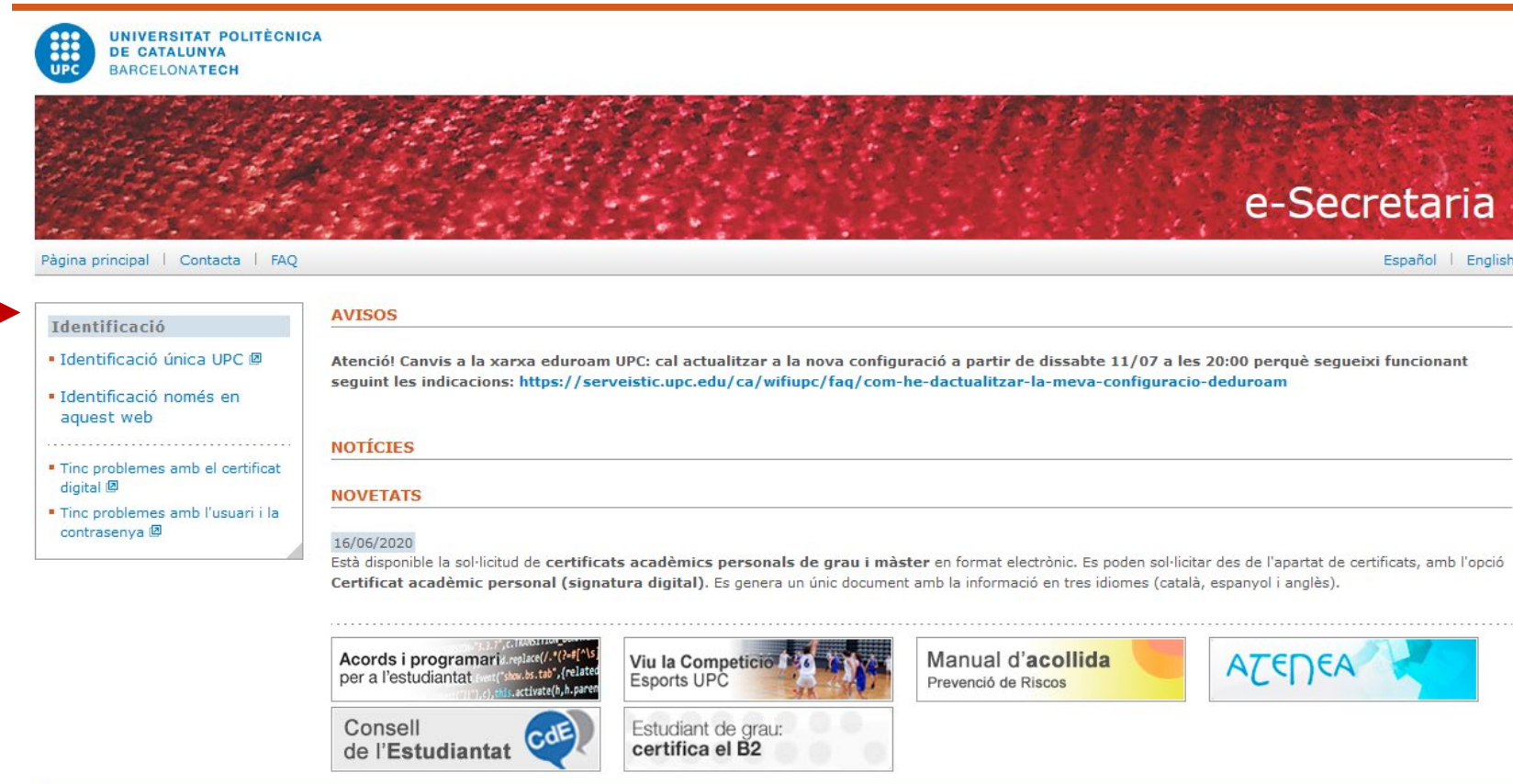
Cal que et preparis correctament per a la matrícula, ja que aquesta es fa en modalitat no presencial.

Visita la [web de l'ESEIAAT](#) per consultar les dates de matrícula i tota la informació necessària.

Registre i activació del compte UPC

En el correu electrònic que vas rebre se't van donar les instruccions per [activar el teu compte](#) i obtenir les teves credencials.

A la plataforma [Prisma / eSecretaria](#) realitzaràs tasques administratives com ara la matrícula, adjuntar documentació, fer una sol.licitud, etc.



UNIVERSITAT POLITÈCNICA DE CATALUNYA BARCELONATECH

e-Secretaria

Pàgina principal | Contacta | FAQ Español | English

Identificació

- Identificació única UPC
- Identificació només en aquest web
- Tinc problemes amb el certificat digital
- Tinc problemes amb l'usuari i la contrasenya

AVISOS

Atenció! Canvis a la xarxa eduroam UPC: cal actualitzar a la nova configuració a partir de dissabte 11/07 a les 20:00 perquè segueixi funcionant seguint les indicacions: <https://serveistic.upc.edu/ca/wifiupc/faq/com-he-dactualitzar-la-meva-configuracio-deduroam>

NOTÍCIES

NOVETATS

16/06/2020
Està disponible la sol·licitud de **certificats acadèmics personals de grau i màster** en format electrònic. Es poden sol·licitar des de l'apartat de certificats, amb l'opció **Certificat acadèmic personal (signatura digital)**. Es genera un únic document amb la informació en tres idiomes (català, espanyol i anglès).

Acords i programari per a l'estudiantat

Viu la Competició Esports UPC

Manual d'acollida Prevençió de Riscos

Consell de l'Estudiantat CdeE

Estudiant de grau: certifica el B2

ATENEA

Revisar i modificar dades personals

Abans d'emplenar les teves dades, el menú apareixerà com el de l'esquerra. Un cop fetes les modificacions, apareixeran totes les opcions de menú. Si no t'apareix el menú "Matrícula" segurament t'has deixat d'emplenar alguna dada / autorització.

ABANS



[Pàgina principal](#) | [Contacta](#) | [FAQ](#)

Inici

Les meves dades >

- Dades personals
- Autoritzacions RGPD

▼ Inici

Per poder veure les dades obligatòries d'accedir a tota la informació

Segons la informació de les dades -> Dades

INFORMACIÓ

Centre

ESEIAAT - Escola

Titulació

GRAU EN ENGINYERIA

DESPRÉS



[Pàgina principal](#) | [Contacta](#) | [FAQ](#)

Inici

Les meves dades >

Expedient >

Matrícula >

Impresos i pagaments

Instàncies >

Certificats

Altres tràmits

Serveis UPC

▼ Inici

INFORMACIÓ

Centre

ESEIAAT - Escola

Titulació

GRAU EN ENGINYERIA

Data alta

06/08/2020

Estat de l'expedient

Obert

Resum de dades

Comptes bancaris – Ordre SEPA (1)

Si vols domiciliar el pagament de la matrícula, has d'indicar un compte corrent. Igualment, has de fer-nos arribar l'autorització SEPA, signada pel titular del compte. A continuació t'expliquem com fer-ho

Inici

- Les meves dades >
 - Dades personals
 - Autoritzacions RGPD
 - Comptes bancaris**
- Expedient >
- Matrícula >
- Impresos i pagaments
- Instàncies >
- Certificats
- Altres tràmits
- Serveis UPC

Comptes bancaris

COMpte BANCARI ASSOCIAT A L'ORDRE SEPA

Si vols fer el pagament de la matrícula en un compte de qualsevol país de la zona SEPA, necessitem una autorització per escrit del titular del compte, mitjançant un model estàndard (Ordre de domiciliació SEPA). És necessari si vols triar la forma de pagament domiciliat únic o fraccionat. Si vols pagar la matrícula en les nostres entitats col·laborades (Banc de Santander o LA CAIXA), mitjançant el codi de barres, o mitjançant targeta de crèdit no és necessari que facis aquest document.

No oblidis que has d'entregar el document original signat en paper al teu centre, o adjuntar el document en format electrònic, per posar-lo operatiu.

En aquest apartat podràs veure quan l'ordre de pagament ha estat validada pels serveis administratius de la Universitat. A partir d'aquest moment podràs seleccionar la modalitat de pagament Domiciliat o Fraccionat.

Si veus que t'has equivocat hauràs d'afegir un nou compte. Una vegada el nou compte estigui operatiu, el que ho estava fins aquell moment passarà a NO estar-ho. A més a més, tots els pagaments pendents s'assignaran directament al nou compte. [Amaga](#)

Comptes bancaris

No hi ha cap compte per mostrar.

[Afegeix](#)

COMpte BANCARI PER A DEVOLUCIONS DE PREUS PÚBLICS

És el compte bancari on vols que et fem les transferències corresponents a les devolucions d'import de la matrícula. Si ho deixes en blanc les transferències es faran al mateix compte que a l'autorització de domiciliació. Si no existeix ordre SEPA, o vols que et fem les transferències a un compte diferent al de l'ordre SEPA, hauràs d'informar d'un compte bancari per les devolucions d'import de matrícula.

No cal cap comunicació per escrit d'aquest compte, ja que no farem cap càrrec. [Amaga](#)

Nom i cognoms del titular* IBAN*

Els números de compte espanyols tenen 24 dígitos i s'han d'introduir d'esquerra a dreta (queden caselles en blanc al final)

Comptes bancaris – Ordre SEPA (2)

Si tu ets el titular, pots copiar les dades directament.

Si no ho ets, cal emplenar-ho amb les dades del titular.

Un cop generat el document, cal afegir la teva signatura, i la del titular del compte en cas que no siguis tu.

Inici

Les meves dades >

- Dades personals
- Autoritzacions RGPD
- Comptes bancaris**

Expedient >

Matrícula >

Impresos i pagaments

Instàncies >

Certificats

Altres tràmits

Serveis UPC



Dades de l'estudiant/a

Nom	Cognoms	Núm. doc. identitat	Codi postal
País	Província	Municipi	Municipi si estranger*/Info. add.
Tipus via	Nom via (només el nom)	Número	Escala, pis, porta

Copia dades

Dades del titular

Nom*	Cognoms*	Núm. doc. identitat*	Tipus doc. identitat*	Codi postal*
País*	Província*	Municipi*	Municipi si estranger*/Info. add.	
Tipus via*	Nom via (només el nom)*	Número*	Escala, pis, porta	

Dades del compte

Nom del creditor* [i]	IBAN*
-----------------------	-------

Els números de compte espanyols tenen 24 dígit i s'han d'introduir d'esquerra a dreta (queden caselles en blanc al final)

Cancel·la Guarda

Comptes bancaris – Ordre SEPA (3)

Un cop fet això estaràs encara pendent d'entregar documentació.

Inici

- Les meves dades >
 - Dades personals
 - Autoritzacions RGPD
 - Comptes bancaris**
- Expedient >
- Matrícula >
- Impresos i pagaments
- Instàncies >
- Certificats
- Altres tràmits
- Serveis UPC

Comptes bancaris

COMPTE BANCARI ASSOCIAT A L'ORDRE SEPA

Si vols fer el pagament de la matrícula en un compte de qualsevol país de la zona SEPA, necessitem una autorització per escrit del titular del compte, mitjançant un model estàndard (Ordre de domiciliació SEPA). És necessari si vols triar la forma de pagament domiciliat únic o fraccionat. Si vols pagar la matrícula en les nostres entitats col·laborades (Banc de Santander o LA CAIXA), mitjançant el codi de barres, o mitjançant targeta de crèdit no és necessari que facis aquest document.

No oblidis que has d'entregar el document original signat en paper al teu centre, o adjuntar el document en format electrònic, per posar-lo operatiu.

En aquest apartat podràs veure quan l'ordre de pagament ha estat validada pels serveis administratius de la Universitat. A partir d'aquest moment podràs seleccionar la modalitat de pagament Domiciliat o Fraccionat.

Si veus que t'has equivocat hauràs d'afegir un nou compte. Una vegada el nou compte estigui operatiu, el que ho estava fins aquell moment passarà a NO estar-ho. A més a més, tots els pagaments pendents s'assignaran directament al nou compte. [Amaga](#)

Comptes bancaris

IBAN	Titular	Estat	Nom del creditor	
ES72		Pendent d'entregar documentació	UPC	Anulla

[Afegeix](#) [Adjunta document](#) [Ordre SEPA](#)

Adjunta document

S'ha d'adjuntar l'ordre SEPA que genera el sistema signada pel titular del compte. La signatura pot ser electrònica o bé pots imprimir el document, signarlo manualment, escanejar-lo i adjuntar-lo. Tingues en compte que qualsevol altra modificació invalidarà el document.

Fitxer* [Selecciona](#)

[Cancel·la](#) [Guarda](#)

Comptes bancaris – Ordre SEPA (4)

Finalment, apareixerà amb l'estat “Pendent de validar”. Això es farà des del centre.

Inici

- Les meves dades >
 - Dades personals
 - Autoritzacions RGPD
 - Comptes bancaris**
- Expedient >
- Matrícula >
- Impresos i pagaments
- Instàncies >
- Certificats
- Altres tràmits
- Serveis UPC

Comptes bancaris

COMPTE BANCARI ASSOCIAT A L'ORDRE SEPA

Si vols fer el pagament de la matrícula en un compte de qualsevol país de la zona SEPA, necessitem una autorització per escrit del titular del compte, mitjançant un model estàndard (Ordre de domiciliació SEPA). És necessari si vols triar la forma de pagament domiciliat únic o fraccionat. Si vols pagar la matrícula en les nostres entitats col·laborades (Banc de Santander o LA CAIXA), mitjançant el codi de barres, o mitjançant targeta de crèdit no és necessari que facis aquest document.

No oblidis que has d'entregar el document original signat en paper al teu centre, o adjuntar el document en format electrònic, per posar-lo operatiu.

En aquest apartat podràs veure quan l'ordre de pagament ha estat validada pels serveis administratius de la Universitat. A partir d'aquest moment podràs seleccionar la modalitat de pagament Domiciliat o Fraccionat.

Si veus que t'has equivocat hauràs d'afegir un nou compte. Una vegada el nou compte estigui operatiu, el que ho estava fins aquell moment passarà a NO estar-ho. A més a més, tots els pagaments pendents s'assignaran directament al nou compte. [Amaga](#)

Comptes bancaris

IBAN	Titular	Estat	Nom del creditor	
ES7		Documentació entregada pendent de validar	UPC	Anul·la

[Afegeix](#)  [Ordre SEPA](#)

Altra documentació

Si tens condicions que permeten obtenir descomptes, has d'adjuntar la documentació acreditativa des del menú

[Entrada de documentació](#) de Prisma

Acreditació caràcter econòmic MATRC

Consulta el següent [enllaç](#)

Accés des de CFGS

Si accedeixes des de Cicles Formatius de Grau Superior (CFGS rebràs un correu amb les instruccions de cara a tramitar les convalidacions corresponents.

Per qualsevol dubte, pots contactar amb nosaltres a través de

<https://demana.upc.edu/eseiaa>

Horaris lectius


Consulta els horaris disponibles abans de fer la matrícula:

<https://intranet.eseiaat.upc.edu/ca/horaris>

1) Tria els teus estudis:


Horaris

Pla d'estudis

GRAU EN ENGINYERIA EN VEHICLES AEROESPACIALS (2010) 

Excepte aquests plans: Màster Universitari en Enginyeria d'Organització i Màster Universitari en Estudis Avançats en Disseny-Barcelona

Quadrimestre

23-24 QT 

Següent



Es recomana confirmar els horaris de les assignatures abans de formalitzar la matrícula per evitar solapaments.

Les aules i el professorat assignats poden variar en funció de la planificació docent.

Cursos Introductoris (Graus)

Horaris lectius

2) Tria un curs sencer o alguna assignatura:

Horari 23-24 QT

GRAU EN ENGINYERIA EN VEHICLES AEROESPACIALS

Endarrere Següent

<input checked="" type="checkbox"/>	Q1
<input checked="" type="checkbox"/>	ÀLGEBRA
<input checked="" type="checkbox"/>	CÀLCUL I
<input checked="" type="checkbox"/>	EMPRESA
<input checked="" type="checkbox"/>	FÍSICA I
<input checked="" type="checkbox"/>	INFORMÀTICA
<input type="checkbox"/>	Q2
<input type="checkbox"/>	CÀLCUL II
<input type="checkbox"/>	ESPAT AEROTRÀNSPORT, NAVEGACIÓ I INFRAESTRUCTURES

Horaris lectius

3) Tria els grups o subgrups que vols consultar. Si fas la matrícula a temps complet matricularàs el mateix subgrup per a les cinc assignatures. Si fas la matrícula a temps parcials o vens de CFGS i/o tens convalidacions pots escollir el mateix grup o bé grups diferents. En aquest cas, comprova que no se't solapin els horaris:

Horari 23-24 QT

GRAU EN ENGINYERIA EN VEHICLES AEROSPACIALS

Endarrere

Veure l'horari

Grups de teoria Grups de laboratori (grup de matrícula)

220001 ÀLGEBRA

21 22 23 24

220002 CÀLCUL I

21 22 23 24

220003 EMPRESA

21 23 24 22

220004 FÍSICA I

21 22 23 24

220005 INFORMÀTICA

Horaris lectius

4) Consulta els horaris. Si fas clic a sobre d'una franja horària veuràs informació addicional d'aquella classe: si les hores de classe són de teoria (T), problemes (P) o laboratori (L); si la classe es fa en setmana senar o parell (veure calendari acadèmic); el nom del professor o professora; l'edifici i l'aula; l'idioma d'impartició. A més, si fas clic a sobre del nom de l'assignatura podràs consultar la guia docent. Al final de la pàgina hi ha, també, el calendari d'exàmens de les assignatures. →

Horari 23-24 QT

GRAU EN ENGINYERIA EN VEHICLES AEROESPACIALS Endarrere

Clica sobre els requadres de color per veure el professor, la classe i altres dades.

	dilluns	dimecres	dijous	divendres
07				
08	8:00 - 10:00 FÍSICA I 22 (S. Parell)	8:00 - 10:00 FÍSICA I 22	8:00 - 10:00 CÀLCUL I 22	8:00 - 9:00 ÀLGEBRA 22
09				9:00 - 10:00 CÀLCUL I 22
10	10:00 - 12:00 EMPRESA 22	10:00 - 12:00 ÀLGEBRA 22	10:00 - 12:00 EMPRESA 22	10:00 - 12:00 FÍSICA I 22
11				
12		12:00 - 14:00 INFORMÀTICA 22	12:00 - 13:00 ÀLGEBRA 22	12:00 - 13:00 FÍSICA I 22
13			13:00 - 14:00 CÀLCUL I 22	
14				

Llegenda

Exàmens

Nom de l'assignatura	Típus	Grup	Data	Inici	Final	Aules
INFORMÀTICA	Parcial	Q1	31-10-2023	11:00	14:00	
ÀLGEBRA	Parcial	Q1	02-11-2023	08:00	11:00	

Matrícula Quadrimestral

Ara matricularàs el quadrimestre de tardor. Arribat el Febrer matricularàs el quadrimestre de primavera.

Data. Dia i Hora

La matrícula es pot realitzar a partir del DIA i HORA assignats (no abans però si després). Finalitzat el període de matrícula, si no t'has matriculat, **PERDS LA PLAÇA**.

The screenshot shows a user interface for enrollment. On the left is a navigation menu with options: 'Inici', 'Les meves dades', 'Expedient', 'Matrícula', 'Condicions matrícula', and 'Potencial matrícula'. The 'Matrícula' option is highlighted. The main content area is titled 'Condicions matrícula' and includes a sub-header 'CONDICIONS DE MATRÍCULA'. Below this is a table with columns for 'Data matrícula', 'Hora matrícula', and 'Hora actual'. A light blue banner contains the text: 'En aquest apartat podràs consultar totes les condicions relacionades amb la teva matrícula (condicions generals, descomptes, autoritzacions, ...).'. In the top right corner, it says 'Curs: 2021 - 1'.

L'ordre de matrícula va lligat a la qualificació obtinguda a la selectivitat i al batxillerat. A mesura que avança la matrícula es van ocupant grups. És possible que arribat el moment trobis reduïda l'oferta de grups perquè ja s'han emplenat. Et recomanem que t'ajustis al dia i hora a fi de poder escollir grups

L'ordre de matrícula el trobaràs a [e-Secretaria](#), menú Matrícula. Consulta el període de matrícula a la [web de l'ESEIAAT](#)

Matrícula Quadrimestral

Recorda que, per poder seguir endavant amb la matrícula:

**** Prèviament has d'haver revisat les teves dades i emplenat les autoritzacions referents a la protecció de dades (fins que no ho facis no veuràs el menú "Matrícula").***

**** Una vegada dins la pantalla d'automatrícula, hauràs de llegir i validar el compromís d'integritat acadèmica per poder continuar amb el procés.***

[Pàgina principal](#) | [Contacta](#) | [FAQ](#)

Inici

Les meves dades

Entrada de documentació

Expedient

Matrícula

Avaluació

Guia docent

Impresos i pagaments

Instàncies

Modalitat

Has d'escollir si vols seguir els estudis a:

Temps complet. Matricularàs el quadrimestre complet (5 assignatures, 30 ECTS).

Termini per superar la Fase Inicial: dos cursos acadèmics.

Temps parcial. Matricularàs un màxim de 3 assignatures. Termini per superar la Fase Inicial: quatre cursos acadèmics. Es recomana dedicació parcial si:

- Treballes mentre estudies
- Accedeixes des de CFGS

MODALITAT DELS ESTUDIS

Els estudis conduents a l'obtenció d'un títol de grau or màster que s'imparteixen a la UPC es poden cursar a temps complet o bé a temps parcial.

La matrícula de les estudiantes o dels estudiants que cursin els estudis a temps parcial estarà limitada, durant tota la durada dels seus estudis, a un màxim de 36 crèdits ECTS per any acadèmic (18 crèdits ECTS per quadrimestre).



Quina modalitat vols escollir?

Temps complet

Temps parcial

DADES ESTADÍSTIQUES



Vols rebre notificacions de la universitat via SMS si aquest servei es posa en funcionament?*

Treballes o fas pràctiques en empresa?*

Quin tipus de treball és?

Està relacionat amb els estudis?


Quantes hores a la setmana?

Subgrups de matrícula

Un Subgrup és una part dels estudiants d'un grup gran que faran classes pràctiques junts. La matrícula es realitza per **subgrup**, no per grup. Quan et matricules d'un subgrup, de fet, estàs matriculant l'horari que porta associat.

Existeix un únic grup, GRUP 1, en horari de matí.

Grup 2 60 estudiants



Grup Teoria			
Sub. Problemes			
Sub. Laboratori			
21	22	23	24

Matrícula e-secretaria. **Dedicació Completa**

En escollir Dedicació Completa has de marcar un grup que serà el mateix per totes les assignatures.

CONSULTA ELS HORARIS ABANS DE LA MATRÍCULA A:

<https://intranet.eseiaat.upc.edu/ca/horaris>

Selecciona el grup del que et vols matricular.

Unitat docent	Codi UPC	Sigles	Crèdits	Organització	Nivell
ÀLGEBRA	220001	AL	6	Q	1
CÀLCUL I	220002	C1	6	Q	1
EMPRESA	220003	E	6	Q	1
FÍSICA I	220004	F1	6	Q	1
INFORMÀTICA	220005	INF	6	Q	1

Total unitats docents: 5

De quin grup et vols matricular?

- 11
- 12
- 13**
- 14

Continua

Matrícula e-secretaria. Dedicació Completa

A continuació el sistema et demana **si vols** matricular cursos d'introducció. No hi estàs obligat. No formen part del pla d'estudis, no computen com a crèdits optatius i el nombre de places és limitat.

Matemàtiques 0 (20 hores)

Expressió Gràfica 0 (20 hores). Només per a estudiants que no hagin cursat mai assignatures de dibuix tècnic.

Química 0 (20 hores). Només per a estudiants que no hagin cursat mai Química.

Consulta en aquest [enllaç](#) el contingut i els horaris dels cursos introductoris.

OPTATIVES

Unitat docent	Codi UPC	Sigles	Crèdits	Organització	Tipus	
EXPRESSIÓ GRÀFICA 0	220076	220076	2	Q		Afegeix
MATEMÀTIQUES 0	220077	220077	2	Q		Afegeix
QUÍMICA 0	220075	220075	2	Q		Afegeix

Total unitats docents: 3



Un cop hakis afegit el curs introductor, hauràs d'indicar el grup

LA MEVA MATRÍCULA

Per matricular una unitat docent cal omplir "Grup" amb un dels grups disponibles.

Tipus	Unitat docent	Codi UPC	Sigles	Crèdits	Grup	
Obligatòria	ÀLGEBRA	220001	AL	6	12	
Obligatòria	CÀLCUL I	220002	C1	6	12	
Obligatòria	EMPRESA	220003	E	6	12	
Obligatòria	FÍSICA I	220004	F1	6	12	
Obligatòria	INFORMÀTICA	220005	INF	6	12	
No compta	EXPRESSIÓ GRÀFICA 0	220076	220076	2		Elimina
No compta	QUÍMICA 0	220075	220075	2		Elimina

unitats docents: 7

Anterior Continua

Matrícula e-secretaria. Dedicació Parcial (o accedeixes des de CFGS)

El sistema mostra totes les assignatures de primer curs, primer i segon quadrimestre. Les assignatures corresponents al primer quadrimestre són les indicades.

Si has escollit dedicació parcial podràs matricular un màxim de 3 assignatures. Si has accedit des de CFGS amb dret a convalidacions (i has fet arribar la documentació), t'apareixeran assignatures amb grup convalidat. També s'han de matricular (cost menor).

AUTORITZACIONS

Unitat docent	Codi UPC	Sigles	Crèdits	Organització	Tipus	
EXPRESSIÓ GRÀFICA 0	220076	220076	2	Q		Afegeix
MATEMÀTIQUES 0	220077	220077	2	Q		Afegeix
QUÍMICA 0	220075	220075	2	Q		Afegeix
Total unitats docents: 3						

OBLIGATÒRIES

Assignatures corresponents al Quadrimestre de Tardor. Has de prioritzar aquestes assignatures en el moment de fer la matrícula

Unitat docent	Codi UPC	Sigles	Crèdits	Organització	Nivell	Tipus	
ÀLGEBRA	220001	AL	6	Q	1		Afegeix
CÀLCUL I	220002	C1	6	Q	1		Afegeix
EMPRESA	220003	E	6	Q	1		Afegeix
FÍSICA I	220004	F1	6	Q	1		Afegeix
INFORMÀTICA	220005	INF	6	Q	1		Afegeix
CÀLCUL II	220007	C2	6	Q	2		Afegeix
ESPAI AERI, NAVEGACIÓ I INFRAESTRUCTURES	220008	ENIA	4,5	Q	2		Afegeix
EXPRESSIÓ GRÀFICA	220010	EG	7,5	Q	2		Afegeix
FÍSICA II	220009	F2	6	Q	2		Afegeix
QUÍMICA	220006	Q	6	Q	2		Afegeix
Total unitats docents: 10							

Matrícula e-secretaria. Dedicació Parcial (o accedeixes des de CFGS)

Un cop escullis les assignatures hauràs d'escollir els grups per cadascuna de les assignatures. Si escull grups diferents assegura't que no tenen solapaments consultant els horaris.

LA MEVA MATRÍCULA

Per matricular una unitat docent cal omplir "Grup" amb un dels grups disponibles.

Tipus	Unitat docent	Codi UPC	Sigles	Crèdits	Grup	
Obligatòria	ÀLGEBRA	220001	AL	6	<input type="text"/>	Elimina
Obligatòria	CÀLCUL I	220002	C1	6	<input type="text"/>	Elimina
Obligatòria	FÍSICA I	220004	F1	6	<input type="text"/>	Elimina

unitats docents: 3

Continua

Si vols veure els horaris corresponents a cadascuna de les assignatures has de consultar a <https://intranet.eseiaat.upc.edu/ca/horaris>

Tanca sessió

ESPAI D'OPINIÓ

- Debats
- Afegir un debat
- Els meus debats

AULES INFORMÀTIQUES

- Accés remot a ordinadors
- Contrasenya genèrica aules Informàtiques
- Programari docent

HORARIS I EXÀMENS

- Horaris
- Exàmens
- El meu horari i exàmens
- Consulta horari d'estudiant
- Consulta horari d'un espai
- Ocupació edifici
- Solapaments d'exàmens

MATRÍCULA

- Consulta l'ordre de matrícula

Horaris

Pla d'estudis: **GRAU EN ENGINYERIA EN TECNOLOGIES AEROSPACIALS**

Excepte aquests plans: Màster Universitari en Enginyeria d'Organització i Màster Universitari en Estudis Avançats en Disseny-Barcelona

Quadrimestre: **21-22 QT**

Següent

Es recomana confirmar els horaris de les assignatures abans de formalitzar la matrícula. "Si es produïen modificacions dels horaris o de les dates d'examen previstos després de formalitzar la matrícula, l'estudiant/a pot modificar-la sempre que aquest canvi hagi provocat una incompatibilitat per cursar les assignatures de que s'ha matriculat o per poder ser anulat." (Normativa dels Estudis de Grau i Màster de la UPC). Les aules i el professorat assignats poden variar en funció de la planificació docent.

Cursos Introdutoris
Horaris del Màster Universitari en Estudis Avançats en Disseny-Barcelona.
Horaris del Màster Universitari en Enginyeria d'Organització

Si trobes algun error en els horaris, si us plau, obre un **tiquet a SAU**.

Horari 21-22 QT

GRAU EN ENGINYERIA EN TECNOLOGIES AEROSPACIALS

Q1

- ÀLGEBRA
- CÀLCUL I**
- EMPRESA
- FÍSICA I
- INFORMÀTICA

Horari 21-22 QT

GRAU EN ENGINYERIA EN TECNOLOGIES AEROSPACIALS

Grups de teoria Grups de laboratori (grup de matrícula)

- 12 13 11 14

Horari 21-22 QT

GRAU EN ENGINYERIA EN TECNOLOGIES AEROSPACIALS

Clica sobre els quadres de color per veure el professor, la classe i altres dades.

dilluns	dimecres	dijous	divendres
		09:00 - 10:00 CÀLCUL I C1	10:00 - 11:00 CÀLCUL I C1
		09:00 - 10:00 CÀLCUL I C1	10:00 - 11:00 CÀLCUL I C1

Legend

Exàmens

Nom de l'assignatura	Tipus	Grup	Data	Inici	Final	Anys
CÀLCUL I	Paral·lel	Q1	20-10-2023	11:00	14:00	
CÀLCUL I	Final	Q1	13-01-2022	11:00	14:00	

Matrícula e-secretaria. Dedicació Parcial (o accedeixes des de CFGS)

A continuació el sistema et demana **si vols** matricular cursos d'introducció. No hi estàs obligat. No formen part del pla d'estudis, no computen com a crèdits optatius i el nombre de places és limitat.

Matemàtiques 0 (20 hores)

Expressió Gràfica 0 (20 hores). Només per a estudiants que no hagin cursat mai assignatures de dibuix tècnic.

Química 0 (20 hores). Només per a estudiants que no hagin cursat mai Química.

Consulta en aquest [enllaç](#) el contingut i els horaris dels cursos introductoris.

OPTATIVES

Unitat docent	Codi UPC	Sigles	Crèdits	Organització	Nivell	Tipus	
EXPRESSIÓ GRÀFICA 0	220076	220076	2	Q	1		Afegeix
MATEMÀTIQUES 0	220077	220077	2	Q	1		Afegeix
QUÍMICA 0	220075	220075	2	Q	1		Afegeix

Total unitats docents: 3



Un cop hagis afegit el curs introductor, hauràs d'indicar el grup

LA MEVA MATRÍCULA

Per matricular una unitat docent cal omplir "Grup" amb un dels grups disponibles.

Tipus	Unitat docent	Codi UPC	Sigles	Crèdits	Grup	
Obligatòria	ÀLGEBRA	220001	AL	6	12	Elimina
Obligatòria	CÀLCUL I	220002	C1	6	12	Elimina
Obligatòria	EMPRESA	220003	E	6	12	Elimina
No compta	MATEMÀTIQUES 0	220077	220077	2	3	Elimina

Unitats docents: 4

Continua

Pagament

Domiciliació bancària:

Imprescindible haver entregat l'ordre de domiciliació (SEPA) a [e-Secretaria](#).
Només en cas d'haver domiciliat el pagament aquest es pot fer fraccionat en dos cops (a partir d'una quantitat mínima).

Entitat financera

Tarjeta de crèdit.

Directament a e-secretaria.

Autoservei.

En caixers automàtics o finestreta d'entitats bancàries a partir del codi de barres que apareix a l'imprès de matrícula generat a e-secretaria.

[Modalitats de Pagament](#)

Si has demanat l'acreditació [MATRC](#), has d'escollir la opció de pagament per ENTITAT FINANCERA i **NO PAGUIS** fins a obtenir la resolució.

Si la resolució és positiva, comunica-ho a Secretaria Acadèmica i es farà la modificació de l'import.

Si la resolució és negativa, procedeix a realitzar el pagament.

Revisar Calendari

L'inici del curs és el dimecres 6 de setembre (excelspte cursos introductoris)



UNIVERSITAT POLITÈCNICA DE CATALUNYA
BARCELONATECH

Escola Superior d'Enginyeries Industrial,
Aeroespacial i Audiovisual de Terrassa

GRAUS - Calendari Acadèmic
CURS 2023-2024

Aprovat per Comissió Permanent de data 26/04/2023

Calendari Acadèmic de Graus

Veuràs que les dates de classe i el període d'exàmens estan fixats per tot el curs acadèmic (primer i segon quadrimestres).

Hi apareix una llegenda que indica si la setmana (o el dia) és **senar** o **parell**. Aquesta informació la faràs servir per saber la distribució de classes en les assignatures que, si així ho indiquen els seus [horaris lectius](#), tenen sessions en setmanes senars o parells

	dll	dm	dc	dj	dv	ds	diu	SS/SP	Aclariments al calendari
JULIOL 2023						1	2		
	3	4	5	6	7	8	9		
	10	11	12	13	14	15	16		14/07 a 28/07 - Període oficial de matrícula (consultar data i hora assignades)
	17	18	19	20	21	22	23		
	24	25	26	27	28	29	30		
	31	AGOST							
				1	2	3			
SEPTEMBRE	4	5	6	7	8	9	10	-	
	11	12	13	14	15	16	17	13,14,15SS	
	18	19	20	21	22	23	24	SP	06/09 - Inici classes assignatures quadrimestrals (QT)
	25	26	27	28	29	30	1	SS	11/09 - Diada Nacional de Catalunya
									13/09 - Inici classes assignatures bimestrals de 1r bimestre (QT)
OCTUBRE	2	3	4	5	6	7	8	SP	
	9	10	11	12	13	14	15	SS	12/10 - Dia de la Hispanitat 13/10 - Pont
	16	17	18	19	20	21	22	SP	18/10 - Fi classes assignatures bimestrals de 1r bimestre (QT), classes de dimecres
	23	24	25	26	27	28	29	SS	25/10 - Inici classes assignatures bimestrals de 2n bimestre (QT), classes de dimecres
	30	31	1	2	3	4	5	-	27/10 - Fi classes assignatures bimestrals de 1r bimestre (QT), excepte dimecres
NOVEMBRE	6	7	8	9	10	11	12	SS	31/10 - Inici període exàmens parcials 01/11 - Tots Sants
	13	14	15	16	17	18	19	SP	08/11 - Fi període exàmens parcials
	20	21	22	23	24	25	26	SS	09/11 - Inici classes assignatures bimestrals de 2n bimestre (QT), excepte dimecres
	27	28	29	30	1	2	3	SP	
DESEMBRE	4	5	6	7	8	9	10	SS	06/12 - Constitució 07/12 - Pont 08/12 - Immaculada
	11	12	13	14	15	16	17	SP	22/12 - Fi classes assignatures bimestrals de 2n bimestre (QT)
	18	19	20	21	22	23	24	SS	22/12 - Fi classes assignatures quadrimestrals (QT)
	25	26	27	28	29	30	31		23/12 a 07/01 - Nadal (període no lectiu)
GENER	1	2	3	4	5	6	7		08/01 - Inici període exàmens finals
	8	9	10	11	12	13	14		19/01 - Fi període exàmens finals
	15	16	17	18	19	20	21		22/01 - Exàmens reconducció assignatures bimestrals
	22	23	24	25	26	27	28		29/01 - Data límit notes QT a Prisma 01/02 - Avaluacions curriculars
	29	30	31						01/02 a 15/02 - Període oficial de matrícula

Esperar l'inici de les classes

ATENEA

Basada en Moodle, serà la plataforma on trobaràs tot el que faci referència a cadascuna de les assignatures.

A mesura que s'acosti la data d'inici de curs, els professors podran posar instruccions i informació que puguis necessitar per començar el curs correctament

The logo for ATENEA is displayed in white, uppercase letters against a blue background. The background features a collage of many small, overlapping images of people's faces, creating a textured, social-media-like effect. The text 'ATENEA' is centered horizontally within this blue area.

ATENEA

Sessió Acollida

El dia 6 de setembre, **dia d'inici de les classes**, es realitzarà la **primera trobada amb el teu tutor o la teva tutora. Aquesta és una activitat de caràcter presencial i obligatori**

Al teu espai de la plataforma [ATENEA](#) trobaràs una assignatura anomenada "Acollides ESEIAAT" on trobaràs la benvinguda institucional i la presentació dels serveis en format digital. També hi trobaràs tot d'informació relacionada, com ara fòrums de comunicació amb el tutor o la tutora, espais...

Abans del dia 6 de setembre rebràs més informació al respecte.

[Programa d'acollida d'estudiants de nou accés](#)